




 **26,638 m²**
Powierzchnia całk.
Total size


 **22.5x12 m**
Siatka słupów
Column grid

 **40**
Doki
Dock levellers

 **12 m**
Wysokość
Clear height

 **66 + 6**
Miejsca parkingowe
Car parking spaces

 **6 T/m²**
Obciążenie posadzki
Floor loading

 **Sprinkler**
Tryskacze
Sprinkler system

 **24/7**
Ochrona
Security

 **35 m**
Plac manewrowy
Truck court

 **> 4000 MJ/m²**
Obciążenie ogniwe
Fire safety



BREEAM[®]
excellent

