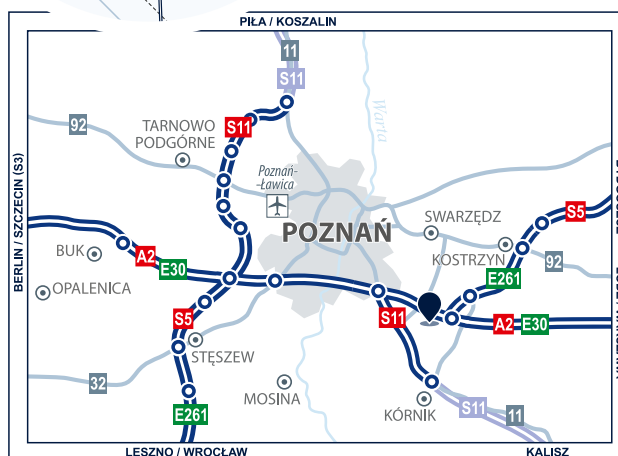
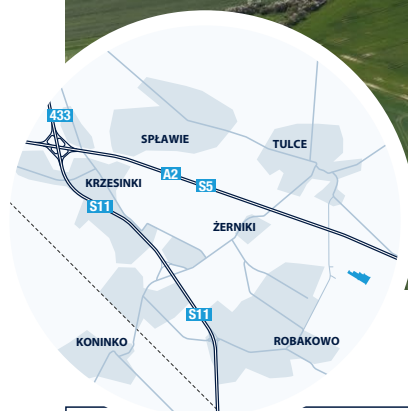


PANATTONI PARK POZNAŃ A2

137 796 m²

A-class
Sustainable
BREEAM certified

 **PANATTONI**
www.panattonieurope.com



Panattoni Park Poznań A2 to nowoczesny park magazynowy położony w pobliżu skrzyżowania autostrady A2 z krajową drogą ekspresową S11 (węzeł Poznań Krzesiny) oraz S5 (węzeł Poznań Wschód).

Panattoni Park Poznań A2 is a modern warehouse facility located near the intersection of the A2 motorway with the national expressway S11 (Poznań Krzesiny interchange) and S5 (Poznań Wschód interchange).

Droga Ekspresowa S11 (Poznań Krzesiny) **7 km**
Expressway S11 (Poznań Krzesiny)

Droga Ekspresowa S5 (Poznań Zachód) **15 km**
Expressway S5 (Poznań Zachód)

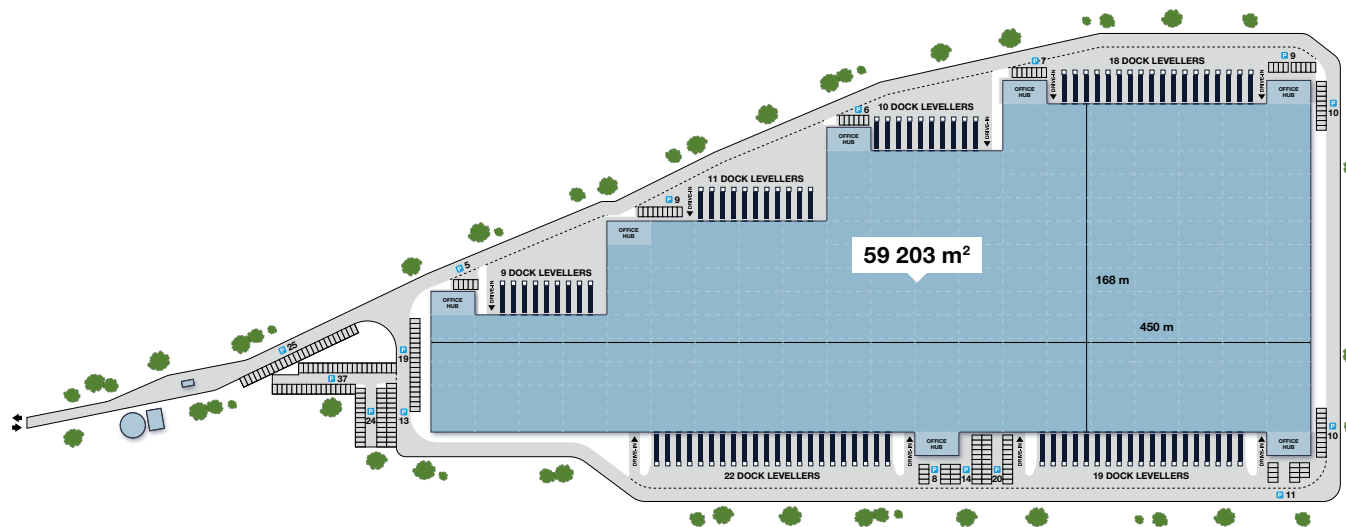
Autostrada A2 (Poznań Krzesiny) **7 km**
A2 motorway (Poznań Krzesiny)

Poznań centrum **17 km**
Poznań center

PANATTONI PARK POZNAŃ A2

137 796 m²

Dostępna powierzchnia
~ 59 203 m²



Zeskanuj kod QR i pobierz paczkę z materiałami na temat parku.

Scan the QR code and download materials about this park.

 **PANATTONI**
www.panattonieurope.com



12 m

wysokość
clear height



22,5x12m

siatka słupów
column grid



89

doki
dock levellers



228

miejsc parkingowych
parking spaces



ESFR

tryskacze
sprinklers system



50 kN/m²

nośność posadzki
floor loading



24/7

bezpieczeństwo
security

BREEAM®

Excellent