



City Logistics Park Łódź VII

42,719 m²

BREEM[®]
excellent

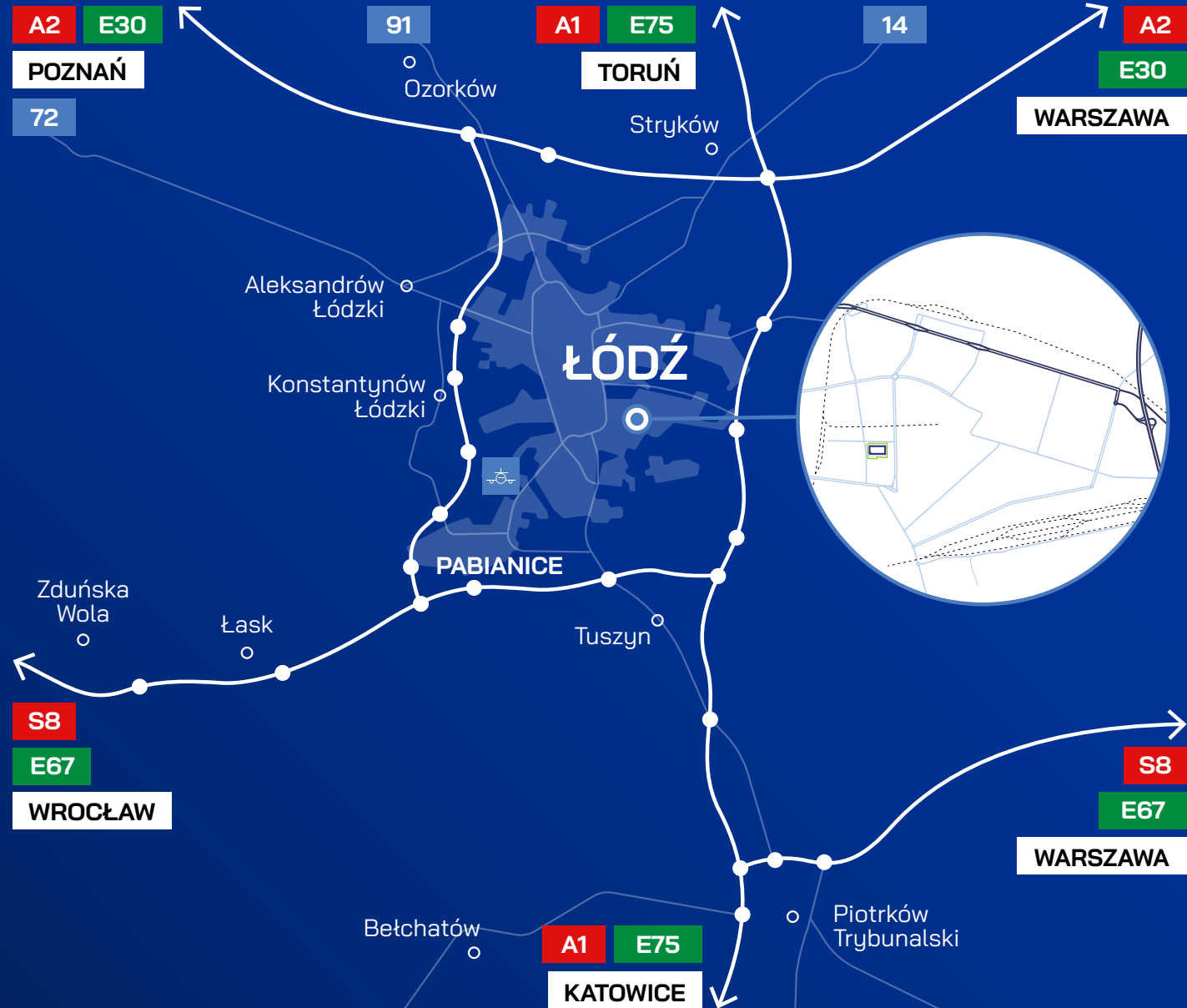


www.panattonieurope.com

ZIP files

ZIP files





7.4 km

Centrum Łodzi
Łódź city centre



13 km

Port Lotniczy Łódź
Łódź Airport




135 km


Centrum Warszawy
Warszawa city centre





 **42,719 m²**
Powierzchnia całk.
Total size

 **22.5x12 m**
Siatka słupów
Column grid

 **60**
Doki
Dock levellers

 **10 m**
Wysokość
Clear height

 **140 + 9**
Miejsca parkingowe
Car parking spaces

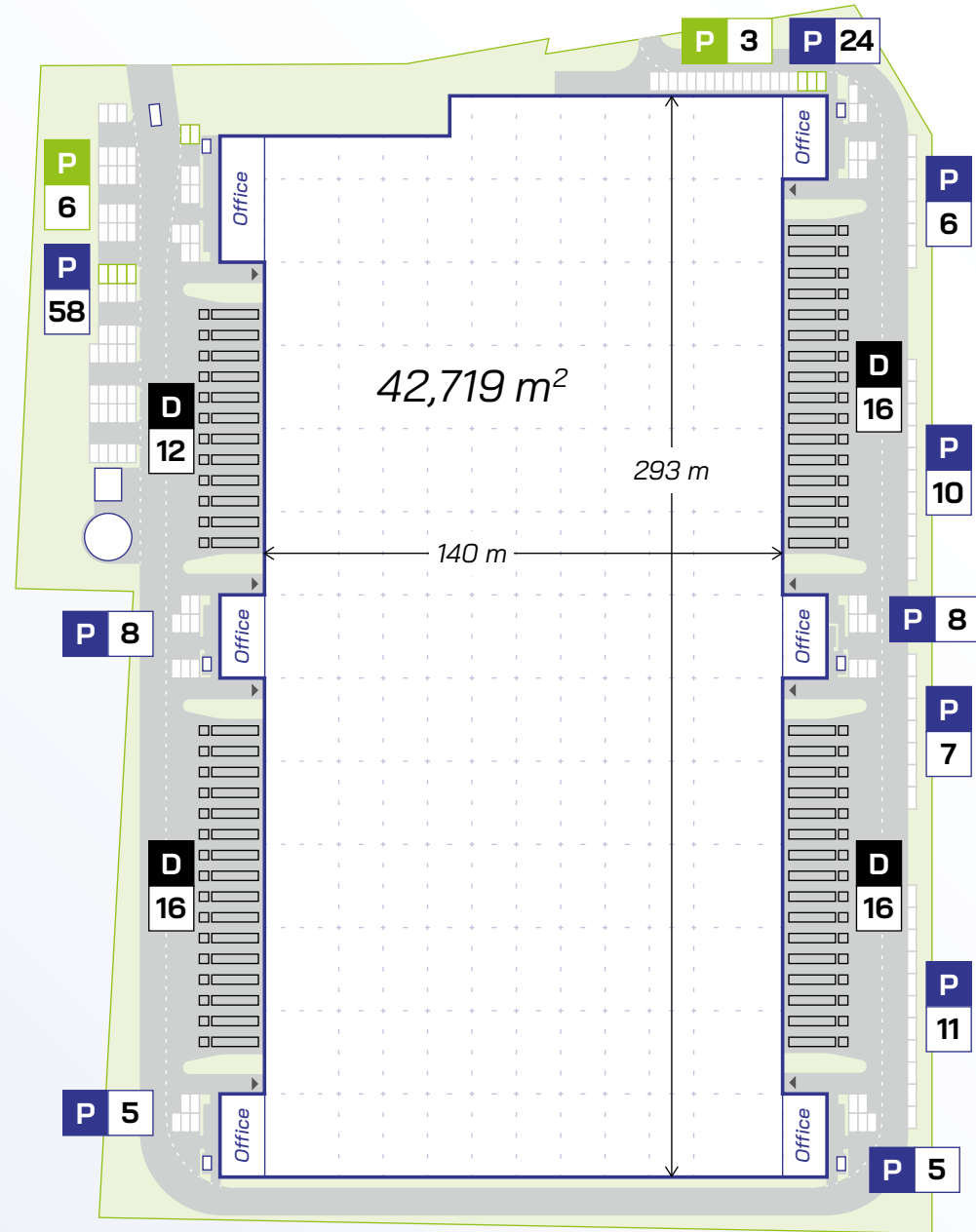
 **7.5 T/m²**
Obciążenie posadzki
Floor loading

 **33 m**
Plac manewrowy
Truck court

 **24/7**
Ochrona
Security

 **Sprinkler**
Tryskacze
Sprinkler system

 **> 4000 MJ/m²**
Obciążenie ogniowe
Fire safety





Długofalowa strategia Panattoni zakłada prowadzenie działań w duchu zrównoważonego rozwoju i z troską o środowisko. Oto najważniejsze rozwiązania, jakie znajdziesz w naszych parkach.

Panattoni's long-term strategy is to operate in the spirit of sustainable development and with care for the environment. Here are the most important solutions you will find in our parks.



Parking dla rowerów
Cycle parking spaces



Stacje AC/DC
EV charging points



Dostosowane do PV
PV enabled



Zielona energia
Green energy



Carsharing
Carsharing



Bioróżnorodność
Biodiversity



Odzysk deszczówki
Rainwater harvesting



Redukcja emisji CO2
Low carbon



Systemy olicznikowania
Sub metering



Oświetlenie LED
LED lighting



Detekcja wycieku
Leak detection



Przeszklenia
Glass facade

SUSTAINABLE

